「ロジツク」用
CFD銘柄のスプレッド設定について

© 2023 STRATEGYO Co.Ltd.

ロジツク　CFD銘柄機能について

CFD銘柄は、体験と1万円コース以上に限りご利用可能です。
5,000円以下のコースでは、フィルタ機能のみご利用可能です。ご注意ください。

コース	月額利用料金（税込）	設定可能合計Lot数	運用可能ロジック数	登録可能ロジック数	CFD機能	経済イベントフィルタ
1,000円コース お申込み	1,100円	～0.2Lot（＝20,000通貨）	1	50	△一部利用可 フィルタのみ	※有料オプション
5,000円コース お申込み	5,500円	～1.0Lot（＝100,000通貨）	6	50	△一部利用可 フィルタのみ	※有料オプション
10,000円コース お申込み	11,000円	無制限	100	100	○ 利用可	○ 利用可

CFD銘柄 利用可能コース

おことわり

本ドキュメントでは、
ロジツク向け自動売買EAを利用して売買をするための
取引業者における設定例を複数掲載しておりますが、
特定の取引業者への勧誘・推奨をするものではありません。

取引業者の選定を含め、最終的な投資判断については
投資家ご自身でなさるようにお願い致します。

CFD銘柄のスプレッドについて

画像例：フィリップ証券 商品CFD口座（MT5）

CFDでは、スプレッドを**レート単位**で指定します。
FXの**pips**単位ではありませんので、ご注意ください。

この画像例の場合、スプレッドは
XAGUSD.ps01（シルバー）：0.058ドル
XAUUSD.ps01（ゴールド）：0.64ドル
となります。

ロジツク【ロジック編集画面】

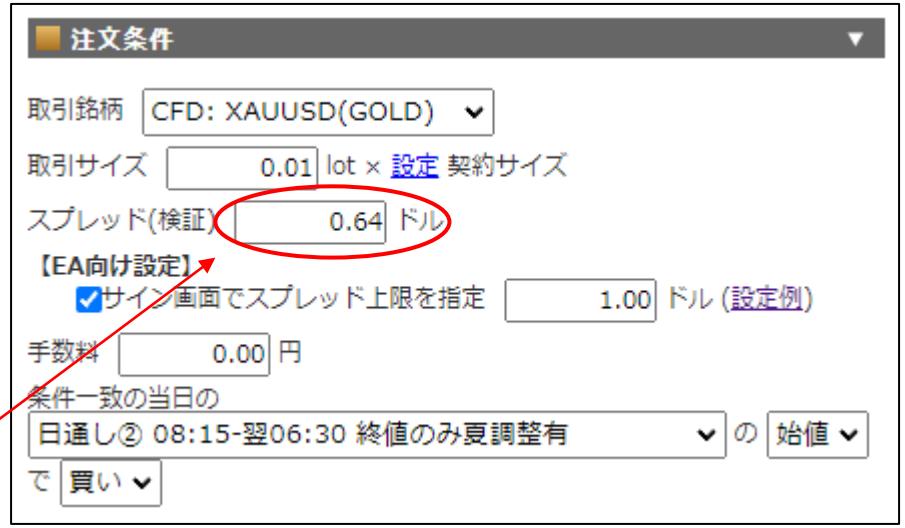

同じ値幅のスプレッド設定で検証したい場合、
スプレッド（検証）欄に 0.64ドル と入力します。

スプレッドの調べ方について

画像例：フィリップ証券 商品CFD口座（MT5）

1）MT4/MT5ソフトの気配値表示欄で右クリック＞表示列＞スプレッド　をクリックします。
2）スプレッド（ポイント単位＝最小桁を1とする）が表示されます。

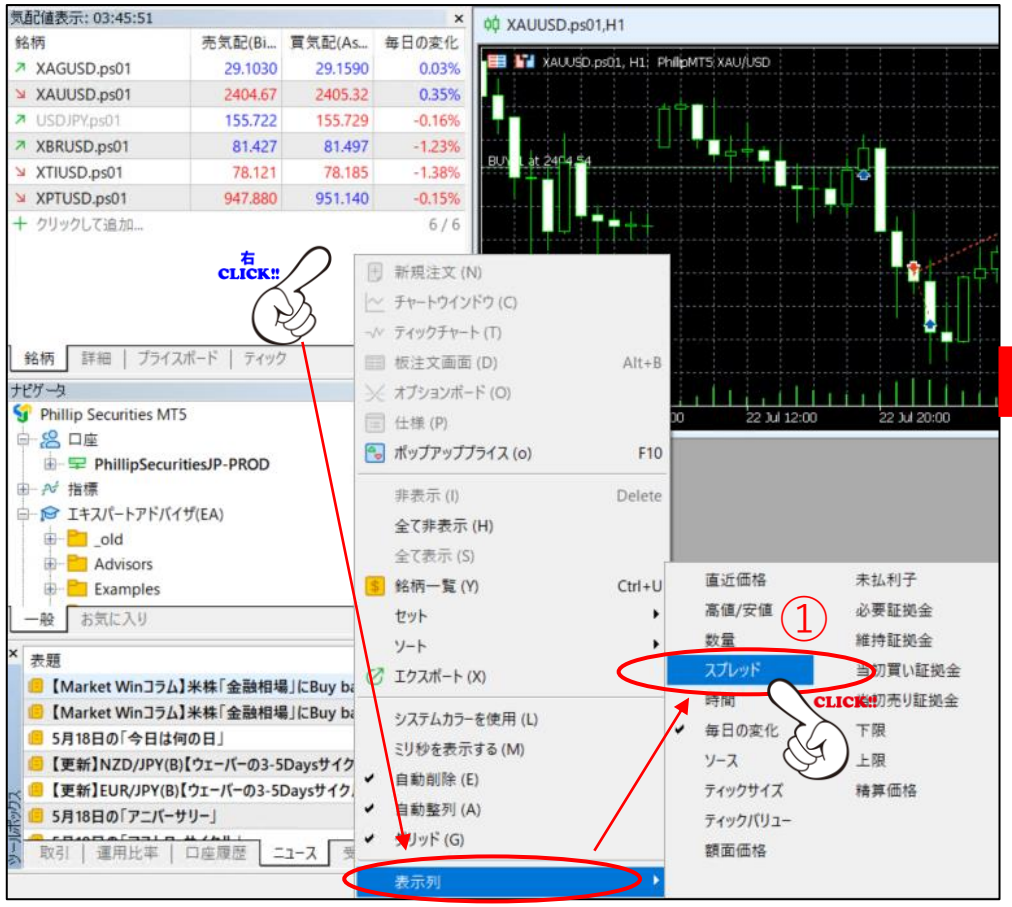

② スプレッド値

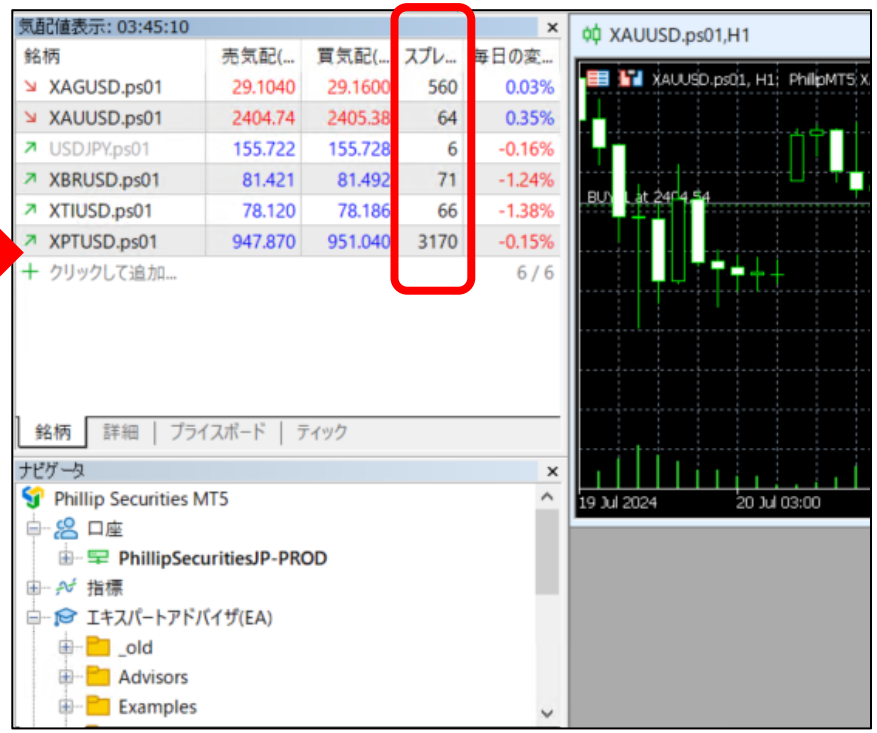

CFD銘柄の自動売買について

CFD銘柄は、銘柄によってスプレッドの桁、数値が大きく異なります。
↓
そのため、自動売買をする場合は、
ロジック毎に、自動売買EA向けのスプレッド上限設定を行うことを推奨します（画像）

※実際の設定値は、リスクの大きさとトレード機会のバランスを踏まえて
ご自身の判断で決めてくださるようお願いいたします。

ロジツク【ロジック編集画面】

画像の設定例は、ゴールドで スプレッド上限 1.0ドル として
自動売買する場合です。
⇒この設定をONにすると、
EA側で設定したスプレッド上限デフォルト値は無視されます。

エントリー時に設定値を超えている場合、
EAの設定に従って、リトライ動作を行います。

証券会社別　設定例

次のページからは、いくつかの証券会社別の設定例を掲載しています。

設定例　（国内）フィリップ証券

※画像は、指定業者のMT4／MT5ソフトの配信情報を特定のタイミングでキャプチャしたものです。

商品 CFD

この場合、スプレッドは
XAGUSD.ps01（シルバー）：0.058ドル
XAUUSD.ps01（ゴールド）：0.64ドル

株式指数 CFD

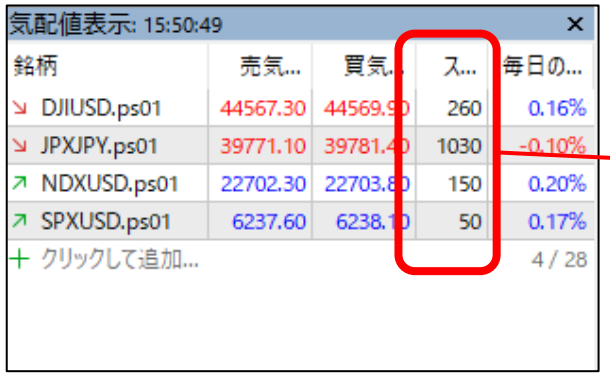

この場合、スプレッドは
DJIUSD.ps01（NYダウ）：2.6ドル
JPXJPY.ps01（日経225）：10.3円
NDXUSD.ps01（NASDAQ100）：1.5ドル
SPXUSD.ps01（S&P500）：0.5ドル

※スプレッドは、同一業者内でも時間帯・タイミングにより市場流動性の影響などから拡大することがよくあります。
また、口座種類によっても異なる場合があります。
ご利用の業者の設定を確認したうえで、必ずご自身で判断して設定値を決定してください。

設定例　（国内）楽天証券

※画像は、指定業者のMT4／MT5ソフトの配信情報を特定のタイミングでキャプチャしたものです。

気配値表示: 11:05:54

通貨ペア	Bid	Ask	!
AUDNZD	1.11284	1.11312	28
TRYJPY	4.666	4.734	68
MXNJPY	8.466	8.473	7
USDCAD	1.37926	1.37946	20
JP225	39003.52	39010.12	660
US30	40194.34	40198.34	400
US500	5519.19	5519.69	50
NAS100	19564.76	19566.82	206
UK100	8131.70	8133.70	200
GER30	18368.64	18375.54	690
EU50	4853.70	4855.40	170
XAGUSD	29.234	29.246	12
XAUUSD	2414.25	2414.47	22
USOIL	78.715	78.795	80

この場合、スプレッドは
JP225（日経225）：6.6円
US30（NYダウ）：4.0ドル
US500（S&P500）：0.5ドル
NAS100（NASDAQ100）：2.06ドル

XAGUSD（シルバー）：0.012ドル
XAUUSD（ゴールド）：0.22ドル

※スプレッドは、同一業者内でも時間帯・タイミングにより市場流動性の影響などから拡大することがよくあります。
また、口座種類によっても異なる場合があります。
ご利用の業者の設定を確認したうえで、必ずご自身で判断して設定値を決定してください。

設定例　（国内）OANDA証券　MT5

※画像は、指定業者のMT4／MT5ソフトの配信情報を特定のタイミングでキャプチャしたものです。

商品 CFD

この場合、スプレッドは
XAGUSD（シルバー）：0.023ドル
XAUUSD（ゴールド）：0.83ドル

MT4版でも、
同様のやり方で
読み取ることが可能です。

株式指数 CFD

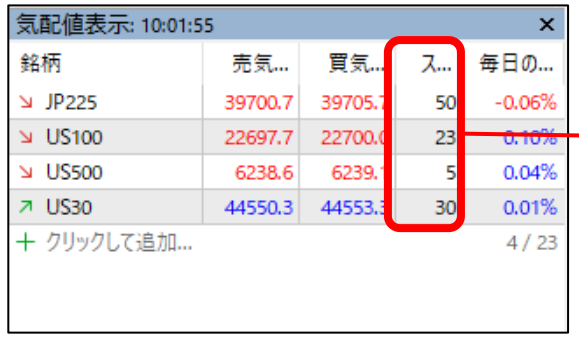

この場合、スプレッドは
JP225（日経225）：5.0円
US100（NASDAQ100）：2.3ドル
US500（S&P500）：0.5ドル
US30（NYダウ）：3.0ドル

※スプレッドは、同一業者内でも時間帯・タイミングにより市場流動性の影響などから拡大することがよくあります。
また、口座種類によっても異なる場合があります。
ご利用の業者の設定を確認したうえで、必ずご自身で判断して設定値を決定してください。

設定例　（海外）TitanFX　MT5

※画像は、指定業者のMT4／MT5ソフトの配信情報を特定のタイミングでキャプチャしたものです。

この場合、スプレッドは
XAGUSD（シルバー）：0.023ドル
XAUUSD（ゴールド）：0.21ドル

US500（S&P500）：0.8ドル
NAS100（NASDAQ100）：2.3ドル
JPN225（日経225）：8.0円
US30（NYダウ）：3.8ドル

MT4版でも、
同様のやり方で
読み取ることが可能です。

※スプレッドは、同一業者内でも時間帯・タイミングにより市場流動性の影響などから拡大することがよくあります。
また、口座種類によっても異なる場合があります。
ご利用の業者の設定を確認したうえで、必ずご自身で判断して設定値を決定してください。

設定例　（海外）XM

※画像は、指定業者のMT4／MT5ソフトの配信情報を特定のタイミングでキャプチャしたものです。

気配値表示: 10:54:51

銘柄	売気配(...	買気配(...	スプ...	毎日の変...
JP225Cash	39778	39785	7	0.11%
US30Cash	44513.25	44517.75	450	0.05%
US500Cash	6234.18	6234.78	60	0.10%
US100Cash	22686.03	22688.23	220	0.19%
GOLD	3354.52	3354.92	40	-0.07%
SILVER	36.927	36.960	33	1.08%
クリックして追加...				6 / 1482

この場合、スプレッドは
JP225Cash（日経225）：7.0円
US30Cash（NYダウ）：4.5ドル
US500Cash（S&P500）：0.6ドル
US100Cash（NASDAQ100）：2.2ドル
GOLD（ゴールド）：0.4ドル
SILVER（シルバー）：0.033ドル

※スプレッドは、同一業者内でも時間帯・タイミングにより市場流動性の影響などから拡大することがよくあります。
また、口座種類によっても異なる場合があります。
ご利用の業者の設定を確認したうえで、必ずご自身で判断して設定値を決定してください。

設定例　（海外）FXGT

※画像は、指定業者のMT4／MT5ソフトの配信情報を特定のタイミングでキャプチャしたものです。

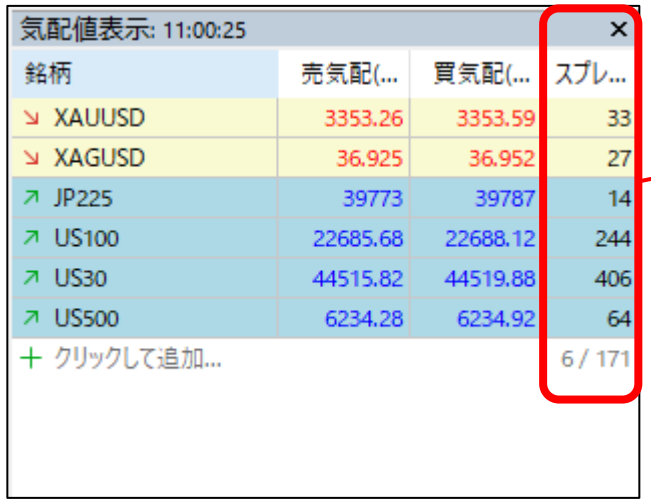

この場合、スプレッドは
XAGUSD（シルバー）：0.033ドル
XAUUSD（ゴールド）：0.27ドル

JP225（日経225）：14.0円
US30（NYダウ）：2.44ドル
US100（NASDAQ100）：4.06ドル
US500（S&P500）：0.64ドル

※スプレッドは、同一業者内でも時間帯・タイミングにより市場流動性の影響などから拡大することがよくあります。
また、口座種類によっても異なる場合があります。
ご利用の業者の設定を確認したうえで、必ずご自身で判断して設定値を決定してください。

設定例　（海外）BigBoss

※画像は、指定業者のMT4／MT5ソフトの配信情報を特定のタイミングでキャプチャしたものです。

気配値表示: 10:58:58

銘柄	売気配(...	買気配(...	スプ...
N225_JPY	39755.0	39762.0	70
DOW30_USD	44537.4	44540.6	32
SP500_USD	6235.90	6237.60	170
NASDAQ_USD	22690.1	22692.3	22
GOLD_USD	3352.82	3353.07	25
SILVER_USD	36.901	36.922	21
クリックして追加...			6 / 84

この場合、スプレッドは
N225_JPY（日経225）：7.0円
DOW30_USD（NYダウ）：3.2ドル

SP500_USD （S&P500）：1.7ドル
NASDAQ_USD （NASDAQ100）：2.2ドル
GOLD_USD（ゴールド）：0.25ドル
SILVER_USD（シルバー）：0.021ドル

※スプレッドは、同一業者内でも時間帯・タイミングにより市場流動性の影響などから拡大することがよくあります。
また、口座種類によっても異なる場合があります。
ご利用の業者の設定を確認したうえで、必ずご自身で判断して設定値を決定してください。

免責事項

「ロジツク」用 MT5向け自動売買EA（以下、本ソフト）は、投資一般に関する省力化を目的としたものであり、投資勧誘を目的としたものではありません。

FX及びCFD市場は各証券会社によっての配信レートに差があり、まったく同一のルールの戦略を用いて運用しても、同一の成績とはなりません。

本ソフトが連携する「ロジツク」（以下、本サービス）にて利用するFX及びCFD市場の配信レートは、実際の配信データに似ているデータを利用しておりますが、本サービスのご利用者がお使いの証券会社による配信レートと、必ずしも近いレートであることを保証しておりません。

本サービスの利用を含めた投資にあたっての意思決定、最終判断はお客様ご自身の裁量と責任でお願いいたします。

利用者が本サービス、または本サービスをもとに行った投資判断や投資運用等により発生した損害については、当社は一切の責任を負いません。

本ソフトはネットワークトラブル及びMT4またはMT5プログラムの不具合等の外的要因、「ロジツク」ソフト及び本ソフトの不具合、または天災等の不可抗力などにより、予期せぬ動作をすることがあります。

これらによって生じたいかなる損失、費用についても、損害賠償には一切応じることができません。

最終的な投資の意思決定は、ご利用者様ご自身の判断でなさいますようお願いいたします。